

RAMAG

N°63 - d'octobre à décembre 2024



Sommaire:

- Infos sur le Métier	P.3/5
- La Vie du Relais	P.6/11
- Partage d'expériences	P.12/13
- Bricolage	P.14
- Recette	P.15
- Mots d'enfants	P.16

- CONTACT ET PERMANENCES :

Sylvie AGAR, responsable du Relais Petite Enfance Municipal,
est à votre disposition sur RDV, le :


- Mardi et jeudi de 14h à 17h15
- Lundi, mardi et jeudi de 9h15 à 10h15 ou de 10h30 à 11h30 pour les ateliers d'éveil avec les enfants accompagnés de leur assistant maternel au Relais Petite Enfance situé :
4 chemin des Barrières//Tel: 05 61 70 38 05//email: rpe@mairie-castelginest.fr
- Le vendredi de 9h30 à 10h15 ou de 10h30 à 11h15 à la salle de Taekwondo Place Bertrand

En dehors des permanences, un répondeur prend vos messages.

Infos sur le métier:

Cet été, le festival de littérature jeunesse « Partir en Livre » était de retour pour sa 10e édition sur le thème « Sport et jeux », du 19 juin au 21 juillet 2024. Avec cette manifestation, le livre vient à la rencontre des jeunes publics sur leurs lieux de vie et de vacances.

A cette occasion, partageons un moment de lecture, dont l'auteur n'est autre que Jean EPSTEIN, sur le livre. Ce document est agrémenté de photos vécues au Relais lors des accueils abordant cette thématique.



Le bébé et le Livre

Bien que l'expression communément utilisée soit celle de « bébé lecteur », je préfère de loin dire « bébé et le livre » ce qui contient une idée beaucoup plus large. En effet, quel professionnel n'a jamais vu débouler en fin de journée des parents posant l'éternelle question à propos de leur rejeton : « Qu'est ce qu'il a fait aujourd'hui ? » sous-entendant ainsi : « qu'est-ce qu'il a produit aujourd'hui ? » Allusion faite au « beau dessin », à la réalisation de jeux dits éducatifs (de préférence destinés à des enfants plus âgés, de façon à se montrer précoce), etc...

Un fabuleux outil d'éveil

Or le livre, fabuleux outil d'éveil, n'échappe pas à la règle. Comment expliquer à des parents que grâce à lui, les loupiots vont acquérir une foule de choses, tant dans le domaine de l'imaginaire et de la mémoire que dans celui du pur plaisir, de la concentration, de la relation aux autres, etc. Sans pour autant griller les étapes en maîtrisant l'exercice de la lecture le plus tôt possible ? Mission bien difficile ! Et pourtant, les multiples apprentissages ainsi permis, dès la première année de la vie, ne sont plus à démontrer.



Infos sur le métier:

Le tout-petit, disposant autour de lui de nombreux ouvrages accessibles, va prendre plaisir à les toucher, à trourner les pages, à les regarder à l'endroit, à l'envers, à observer les formes et les couleurs, à affiner la perception de ses doigts au contact des livres textiles, à découvrir l'effet de surprise en soulevant les petits « caches » derrière lesquels se planquent des personnages, etc...

Il va, parallèlement, grâce à ces explorations, apprendre à se concentrer sur une activité et ainsi, laisser progressivement derrière lui son comportement « zapping ».



En prenant plaisir à écouter une histoire racontée par un adulte à partir de la lecture d'un livre, il va à la fois apprendre à rester assis sans bouger plusieurs minutes et surtout à laisser galoper son imagination.

Un à un, les personnages et les aventures évoquées vont s'imprimer dans son esprit... et dans sa mémoire. Ce qui, très-vite, amènera chaque « gamin, gamine » à manifester un intérêt particulier pour tel ou tel livre et, souvent, à exiger, selon le stade de son développement, qu'on lui raconte toujours la même histoire, de façon à être rassuré.



Infos sur le métier:

Un plaisir partagé


A ce propos, une mise en garde s'impose : pour qu'un réel plaisir de l'écoute s'installe, il convient de se contenter, pour l'adulte, d'engager la conversation avec l'enfant à propos de l'histoire. Mais méfions-nous de la tentation fréquente « d'exploiter » le récit pour vérifier si l'enfant a bien mémorisé ce qui a été dit. Si chaque lecture est suivie d'une interrogation orale : « De quelle couleur était le pull-over du petit garçon ? » ... « Quel était le prénom de la petite fille ? », etc... Très vite, le plaisir de la simple écoute s'estompe pour le gamin qui, en voyant l'adulte, le lendemain, ressortir un album risque de penser : « Zut ! Je vais encore avoir une « interro » ! ».

Comme on le voit, le livre va, le plus tôt possible, alimenter chez nos enfants, d'innombrables secteurs, y compris ceux, très complexes, relevant des cinq sens. En effet, outre la stimulation visuelle et à travers celle-ci, le même imaginaire va faire naître dans leur esprit des odeurs, des goûts, des voix... bien qu'à priori, il ne s'agisse que d'images.

Sur ce dernier point, en tant que père, j'en ai la preuve formelle.

La voici : lorsque mon gamin était petit, je prenais plaisir à lui lire les aventures de « Tintin ». A vrai dire, je me servais un peu de mon loupiot pour me donner bonne conscience : c'était pour moi que j'achetais tous les albums mais, étant de nature prêteuse, je lui faisais partager ma passion. Ce qui a pleinement réussi puisque, au fil des années, il s'est penché, seul, pendant des heures, dans leur lecture. Or quand il a eu 8 ans, une grande révolution s'est produite : la sortie au cinéma, du premier film de Tintin ! Vous vous doutez bien que, ensemble, nous étions parmi les premiers dans la longue file d'attente, devant le guichet pour assister à la projection. Au bout d'une heure trente, ravis, nous ressortions de la salle. Ravis ... ou presque car mon loupiot semblait faire une moue quelque peu dubitative. Intrigué, je lui ai demandé : « Il t'a plu le film ? » et aussitôt, il m'a répondu : « Mouais ! Mais Tintin... il n'avait pas la même voix que d'habitude ! » D'habitude... c'était un simple album ! A vous de comprendre...

Jean EPSTEIN, Psychosociologue spécialiste de la petite enfance



Jean Epstein

Assistants
maternelles :
un monde extraordinaire



La vie du Relais:

Des assistantes maternelles très studieuses !

La formation continue organisée à Castelginest le 4 mai et le 1er juin 2024 sur « se repérer dans les troubles du spectre de l'autisme chez l'enfant » a comblé toutes les attentes des assistantes maternelles. C'est l'organisme KESTUMDIS qui au travers de cette formation, a proposé d'explorer les bases du spectre autistique (TSA) et comprendre de quoi il s'agit.

Nathalie VIGNEAU



FONDATRICE

www.kestumdis.fr
07 64 09 13 21



De découvrir des clés pour décrypter les signes évocateurs de TSA ainsi que le rôle de l'assistante maternelle face à cette situation.



Par des mises en situation, des jeux de rôles, des partages d'expériences elles ont découvert de manière concrète et dynamique l'univers captivant du TSA.



Accueillir un enfant en situation de handicap, le découvrir au cours de l'accueil ou bien être concernée dans son univers personnel, c'est apprendre à adapter sa posture professionnelle, tout en restant à l'écoute de ses valeurs personnelles et professionnelles.



La vie du Relais:

Le Relais en images:

Dégustation de fruits d'été



Peinture avec des fleurs



La vie du Relais:

Sculpture de ballons avec Maud... Pour des enfants tout émerveillés !



Quel beau résultat !



Les assistantes maternelles remercient Maud pour toutes ces belles réalisations. Elles ont ainsi pu mettre en application toutes ces informations. Un apprentissage accompagné de beaucoup de bienveillance.



La vie du Relais:

Des traces, des empreintes, des pochoirs...



Toujours un peu de sport au programme...



Et surtout, des enfants prêts pour l'école !

La vie du Relais:

Une réunion toujours aussi riche en échanges !

Le 20 juin 2024, les assistantes maternelles se sont mobilisées pour une rencontre avec Mme Jacquelin et Mme Agar. Nous avons échangé sur les projets passés et à venir.

Quelle belle rentrée !

Nos petits nouveaux ont découvert avec leur parent et leur assistante maternelle ce nouvel univers qui s'offre à eux pour les premières années de leur vie. Les portes ouvertes permettent de créer du lien, d'évoluer dans un espace de sérénité et de confiance. Cette année encore ce fût un succès.

A vos agendas :

Après un été bien rempli et plein d'espace nature, l'automne arrive à grand pas... C'est le moment d'offrir aux enfants des

Ateliers d'éveil au bien-être

Pour des enfants détendus !



La vie du Relais:

Gwenaëlle interviendra, à la salle de Taekwondo, pour le Relais Petite Enfance, le 11 et 18 octobre 2024 ainsi que les 8 et 15 novembre 2024.

Ces ateliers « mini-yogis » seront adaptés en fonction de l'âge des enfants.

Les bienfaits de ces interventions sont nombreux. Ils développent l'éveil des sens, la respiration, la libération des émotions, libère les tensions.

Ils aident à prendre conscience de son corps, favoriser la motricité, permettre de vider son « trop plein » d'énergie, ...

Pensez à vous inscrire lorsque vous recevrez votre programme mensuel.

Notre spectacle de Noël « Un Noël à croquer » est prévu jeudi 5 décembre à 10h. Cette année, Nina a décidé de préparer le repas du réveillon pour toute sa famille. Elle suit avec attention la recette... mais rien ne se passe comme prévu ! Un spectacle de magie à déguster dès 6 mois...



La municipalité à travers son Relais Petite Enfance municipal, souhaite la bienvenue à Mme GURY Marion assistante maternelle.

Sylvie Agar, responsable du Relais Petite Enfance Municipal

Partage d'Experiences:

Pour sa sortie de fin d'année, Audrey a découvert un super endroit et souhaite le partager !

Ce samedi 15 juin 2024, j'organisais nos Retrouvailles de fin d'année. Un rendez-vous annuel, hors temps d'accueil où sont conviés accueillis, anciens accueillis et leurs familles. Une occasion de partager un moment ensemble dans un cadre nouveau.

Cette année nous avons testé L'Occit'ânerie située au Born, sur les hauteurs de Villemur sur Tarn. Maud, Brice et leur petite Alix y sont installés depuis un an et ont créé cette magnifique ferme pédagogique qui a ouvert il y a quelques mois et dans laquelle se font chouchouter une majorité d'animaux issus d'abandons.



Maud nous entraîne dans son royaume animalier, nous faisant entrer partout avec elle, nous donnant l'opportunité de nourrir, caresser et d'en apprendre beaucoup sur chacun de ses protégés. Une visite riche tant pour les petits que les plus grands.



Partage d'Experiences:

Pour Brice, sa passion c'est la végétation, il parle avec intérêt de ses aménagements et de ce verger qui va voir le jour sous peu, pour régaler humains comme animaux.

La visite terminée, Maud est riche de propositions pour nous rassembler autour d'un atelier. Nous nous sommes essayés à l'impression végétale. Après une cueillette nous avons pu créer des œuvres magnifiques avec une drôle de machine.



C'est autour d'un pique-nique très convivial que s'est terminée cette belle rencontre bucolique.

L'Occit'ânerie propose des activités généralement les mercredis et samedis mais reste ouverte à toutes demandes, de groupe, anniversaire etc...

Elle se trouve au 669 chemin de Camparnals 31340 Le Born

Joignable par mail : loccitanerie@gmail.com ou par téléphone 06 71 25 00 21

Audrey LEBRUN, assistante maternelle

Bricolage:

Tableau fleuri en carton printemps, été !

Matériel: Ciseau

Carton

Peintures, crayons de couleurs ou feutres

Ruban adhesif

Fleurs du jardin (pâquerettes, fleurs de trèfles, petites feuilles)


Ficelle

Découper 2 carrés dans du carton, la taille que vous souhaitez.

Faire un cadre sur les 2 cartons en créant une forme à l'intérieur (rond, fleur ou cœurs...).

Peindre les cadres sur une face.

Mettre du ruban adhésif sur un cadre, côté collant vers l'intérieur, sur toute la surface du cadre.



Mettre les fleurs du jardin.



Remettre du ruban adhésif côté collant sur les fleurs.



Recette:

UN GATEAU INCONTOURNABLE DE L'AVEYRON LE MASSEPAIN

Il a sa place pour accompagner une salade de fruits ou une crème anglaise. Il est aussi délicieux au petit-déjeuner qu'au goûter et il est super facile à réaliser.

Ingrédients :

- 4 œufs
- 120g de sucre
- 1 jus de citron + les zestes
- 80g de farine
- 40g de Maïzena
- 7g de levure chimique



Séparer les blancs des jaunes.

Fouetter les jaunes et le sucre, ajouter les zestes et le jus de citron puis 1 cuillère à soupe d'eau.

Ajouter la farine, la maïzena et la levure.

Fouetter les blancs d'œufs et les incorporer délicatement en plusieurs fois au mélange précédent.

Fariner et sucrer un moule à brioche, verser la pâte dans le moule, recouvrir la surface du gâteau de sucre semoule.

Déposer dans un four froid. Allumer le four à 160° et cuire 45 mn environ, vérifier avec la pointe du couteau pour la cuisson.



MAELY ET EVA 2 ANS ET DEMI
MAELY : « MAIS, OCCUPE-TOI
DE TES AFFAIRES »
EVA : « MAIS, MES AFFAIRES
SONT DANS MON SAC »

CAMILLE 2 ANS ET DEMI :
PENDANT L'ATELIER DE
REMY AVEC LES BAGUETTES
MAGIQUES
CAMILLE : « C'EST PLEIN DE
MAGIQUE. »

MYLA 2 ANS ET DEMI :
MYLA PARLE AVEC NINO 2
ANS
MYLA : « TU SAIS JE VAIS
DEMEGER. BIENTOT ?
NE SERAI PLUS ET ?
MAIS ? BIENTOT, IL Y A UN
NOUVEAU BEBE QUI ARRIVE
ET CA SERA TA NOUVELLE
SOEUR ».

Mots d'enfants



Le Relais Petite enfance Municipale
Centre Petite Enfance Municipale
4 Chemin des Barrières
31780 Castelnest
Tel: 05 61 70 38 05
email: rpe@mairie-castelnest.fr